







LogisticsConnect 2024 | Systemstände Klassik

Standbaupakete Klassik			
			
	Paket A 53,00€ / m ²	Paket B 73,50€ / m ²	Paket C 76,00€ / m ²
Ausführung	Reihen-, Eck- oder Kopfstand ab 6 bis 30 m ²	Reihen-, Eck- oder Kopfstand ab 6 bis 30 m ²	Reihen-, Eck- oder Kopfstand ab 6 bis 36 m ²
Bauhöhe	2,5 Meter	2,5 Meter 2,95 mit Aufsatz-Blende	2,5 Meter
Wandsystem	weiß, Kanya	weiß, Kanya	weiß, Kanya
Teppich	ohne Teppich (das CCB ist mit Teppich ausgelegt)* ²	ohne Teppich (das CCB ist mit Teppich ausgelegt)* ²	ohne Teppich (das CCB ist mit Teppich ausgelegt)* ²
Blende	-/-	Gitterträger mit aufgesetzter Blende (ca. 147 cm breit) an jeder offenen Gangseite, Höhe ca. 45,5 cm, einschließlich Beschriftung als Folienplott (25 Zeichen pro Blendenschild* ³)	Gitterträger mit umlaufender weißer Einschub-Blende an jeder offenen Gangseite, Höhe ca. 30 cm, einschließlich Beschriftung als Folienplott (25 Zeichen pro offener Seite* ³)
Beleuchtung	Klemmstrahler (20 Watt LED, 1 Strahler pro 3 m ²)	Strahler an Außenträger (10 Watt LED, 1 Strahler pro 3 m ²)	Strahler an Außenträger (10 Watt LED, 1 Strahler pro 3 m ²)
Kabine	-/-	-/-	1 m ² , abschließbar* ⁴
	<p>* Der Stromanschluss ist bereits in der Energiepauschale bei Standanmeldung inkludiert. Weitere Anschlüsse können separat unter der Kategorie "Elektroinstallation" bestellt werden.</p> <p>*² exkl. Teppich (das Congress Centrum ist mit Teppich ausgelegt)</p> <p>*³ Jedes weitere Zeichen kostet 2,00 €/Stk.</p> <p>*⁴ Die Kabine und die Kabinentür (Öffnung in die Standfläche) werden, wie allgemein üblich, montiert. Falls eine bestimmte Positionierung gewünscht ist, skizzieren Sie diese bitte beim Check-Out oder laden Sie dort eine Standskizze hoch.</p>		
	Gerne erstellen wir Ihnen auch ein Angebot für Individualbauten!		

LogisticsConnect 2024 | Systemstände Premium

Standbaupakete Klassik			
			
	Paket D 135,00€ / m ²	Paket E 175,00€ / m ²	Paket E mit Kabine 195,00€/ m ²
Ausführung	Reihen-, Eck- oder Kopfstand ab 12 m ²	Reihen-, Eck- oder Kopfstand ab 12 m ²	Reihen-, Eck- oder Kopfstand ab 12 m ²
Bauhöhe	2,5 Meter Türme 3,50 m	2,5 Meter	2,5 Meter
Wandsystem	BeMatrix Wandsystem und Wandverkleidung, 2 Türme an den offenen Seiten, oben Firmenname als schwarzer Folienplott 25 Buchstaben	Standwände zu Nachbarständen inkl. Stützwänden, vollflächiger Textildruck (nach Druck- Vorlage des Ausstellers), kein sichtbares Messebausystem, seitl. Wandpanel 2,50 x 0,30 m (HxB) inkl. 25 Folienbuchstaben, schwarz	Standwände zu Nachbarständen inkl. Stützwänden, vollflächiger Textildruck (nach Druck- Vorlage des Ausstellers), kein sichtbares Messebausystem, seitl. Wandpanel 2,50 x 0,30 m (HxB) inkl. 25 Folienbuchstaben, schwarz
Teppich	ohne Teppich (das CCB ist mit Teppich ausgelegt)* ²	ohne Teppich (das CCB ist mit Teppich ausgelegt)* ²	ohne Teppich (das CCB ist mit Teppich ausgelegt)* ²
Beleuchtung	1 LED-Auslegestrahler an Rückwand 1 LED-Strahler pro Turm	1 LED-Auslegestrahler pro 3 m ²	1 LED-Auslegestrahler pro 3 m ²
Kabine	2 m ² , abschließbar* ⁴	-/-	1 m ² , abschließbar* ⁴
	<p>* Der Stromanschluss kann separat unter der Kategorie "Elektroinstallation" bestellt werden. *² exkl. Teppich (das Congress Centrum ist mit Teppich ausgelegt) *³ Jedes weitere Zeichen kostet 2,00 €/Stk. *⁴ Die Kabine und die Kabinentür werden, wie allgemein üblich, montiert. Falls eine bestimmte Positionierung gewünscht ist, skizzieren Sie diese bitte beim Check-Out oder laden Sie dort eine Standskizze hoch.</p> <p style="text-align: center;">Gerne erstellen wir Ihnen auch ein Angebot für Individualbauten!</p>		